

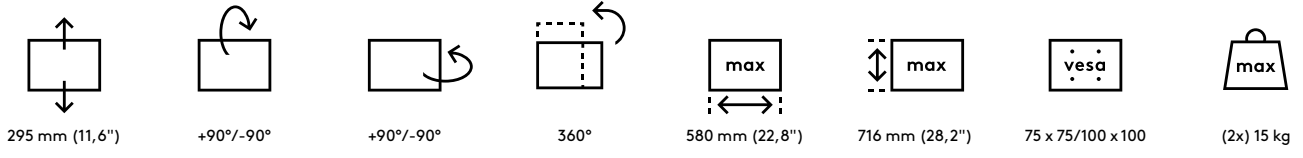
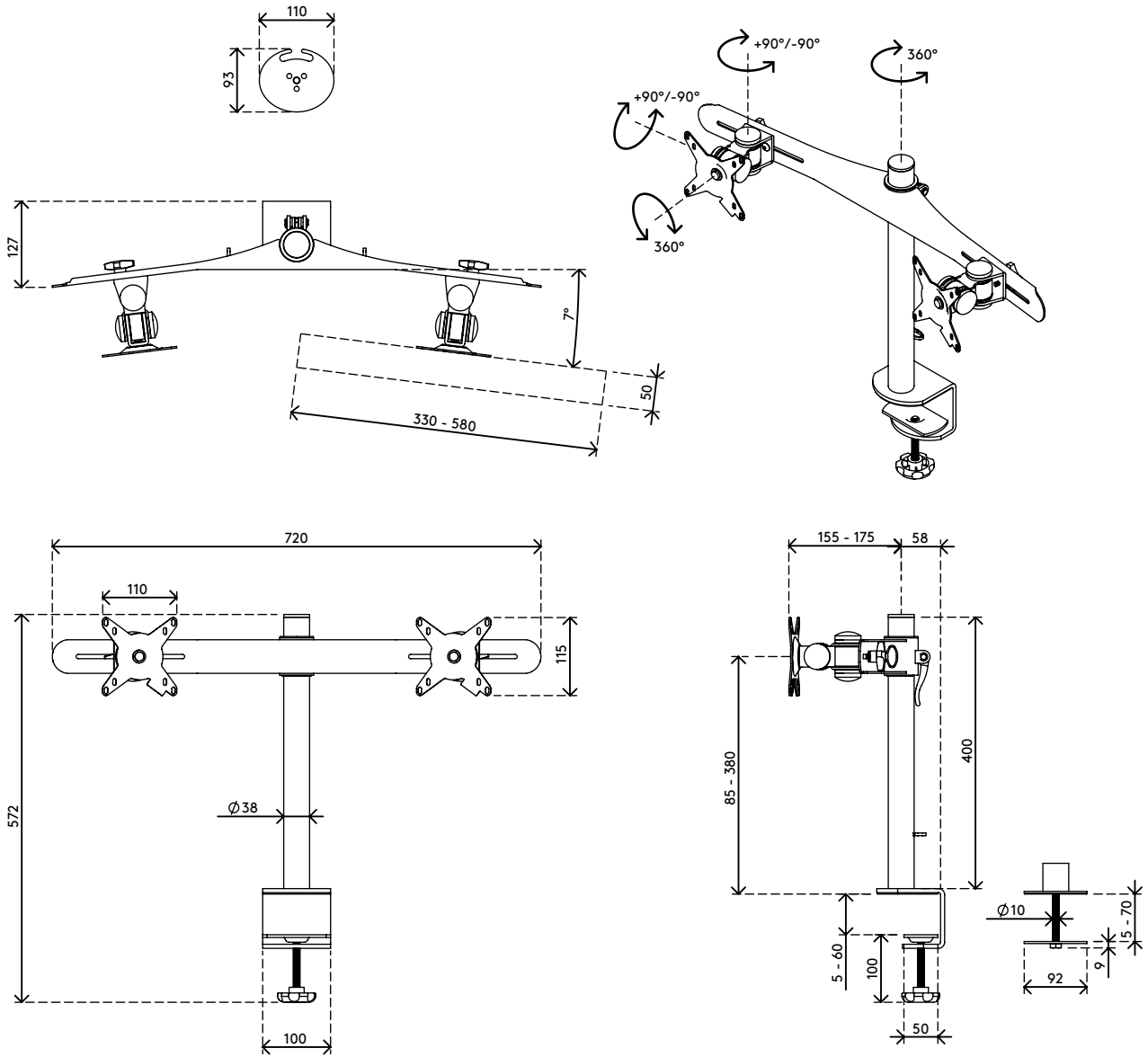
52.612

Viewmate bras support écran - bureau 612






Cette version allie la résistance, le côté pratique et la maniabilité en un seul produit. Le levier de serrage vous permet de régler la hauteur de votre configuration à doubles écrans avec la plus grande facilité. Avec une gestion de câbles intégrée à l'arrière de la rangée et de la colonne, ce produit constitue une solution pratique et conviviale d'obtenir une configuration à doubles écrans bien équipée et d'un coût abordable.

- Plage de réglage de la hauteur statique de 295 mm
- Profondeur fixe
- Équipé d'attaches de câbles pour guider leur rangement
- Principaux composants en acier
- Compatible VESA MIS-D 75 x 75/100 x 100 mm
- Écran: s'incline à +90°/-90°, pivote à +90°/-90°, tourne à 360°
- Poids supporté : max. 15 kg par écran
- Fourni avec fixation pince serre-joint de bureau et fixation par vissage au travers du bureau
- Pour une épaisseur de bureau de 5 à 60 mm (pince) ou de 70 mm (boulon traversant)
- Limites dimensionnelles de l'écran : largeur 580 mm - hauteur 716 mm
- Facilité de réglage en hauteur à l'aide du levier de serrage

viewmate



Viewmate bras support écran - bureau 612 2019/06/24

# 52.612	 780 x 190 x 130 mm	 1 pcs
 argent	 6,1 kg	 805410526122