

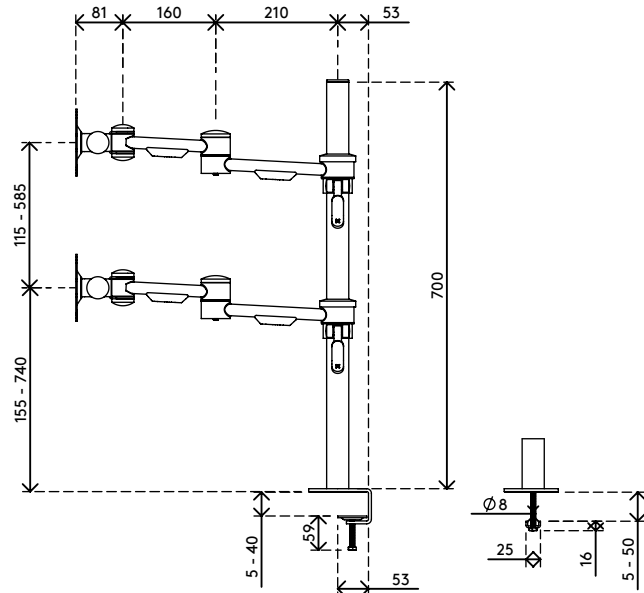
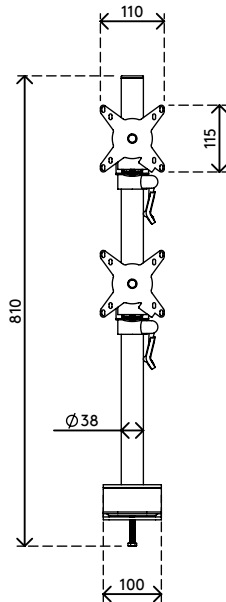
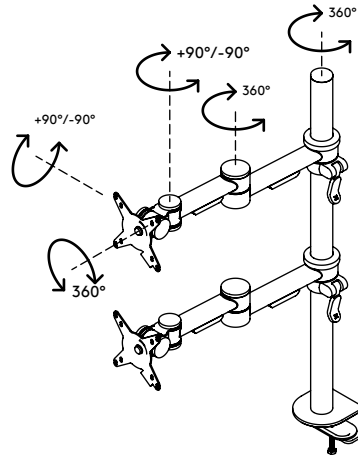
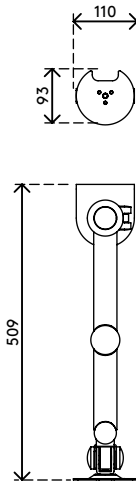
52.682

Viewmate bras support écran - bureau 682

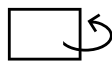
Ce bras support écran intègre deux écrans empilés l'un sur l'autre et qui peuvent être réglés en hauteur et en profondeur de façon indépendante. Les leviers de serrage sont d'une grande simplicité pour régler la hauteur. Modèle ergonomique robuste, économique et facile à utiliser.

- Réglage de la hauteur statique
- Réglage indépendant de la profondeur
- Équipé de protège-câbles et attaches de câbles (en boucle) pour guider leur gestion
- Principaux composants en acier
- Compatible VESA MIS-D 75 x 75/100 x 100 mm
- Écran: s'incline à +90°/-90°, pivote à +90°/-90°, tourne à 360°
- Bras: pivote à 360°
- Poids supporté : max. 15 kg par écran
- Fourni avec fixation pince serre-joint de bureau et fixation par vissage au travers du bureau
- Pour une épaisseur de bureau de 5 à 40 mm (pince) ou de 50 mm (boulon traversant)
- Limite dimensionnelle de l'écran : hauteur 480 mm
- Facilité de réglage en hauteur à l'aide du levier de serrage

viewmate



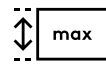
+90°/-90°



+90°/-90°



360°



480 mm (18,9")



75 x 75/100 x 100




(2x) 15 kg

Viewmate bras support écran - bureau 682


2020/05/28


52.682

 1050 x 170 x 106 mm

 1 pcs

 argent

 6,9 kg

 805410526825