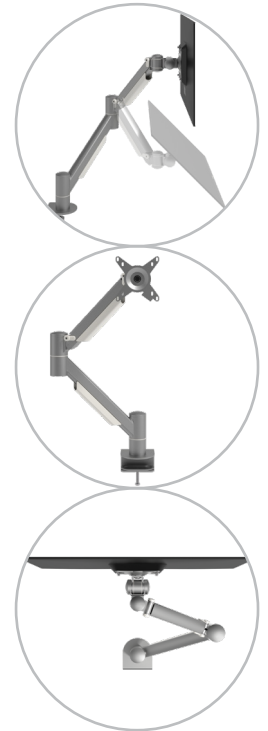



viewmate^x



Garantie



52.832

Viewmate plus bras support écran - bureau 832

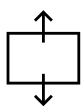
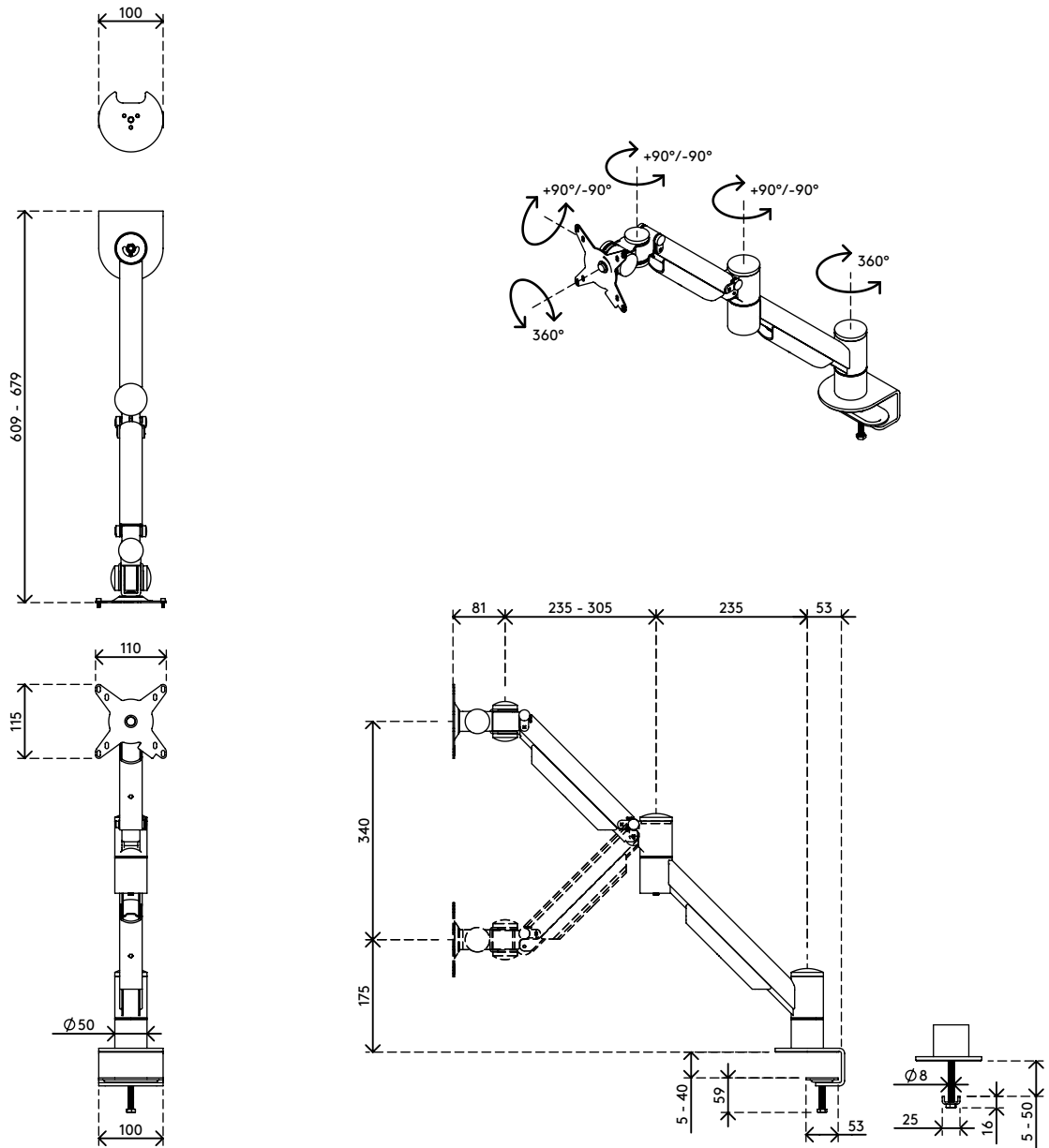
Ce bras support écran vous permet de faire monter et descendre votre écran juste du bout des doigts ; le positionner confortablement devient donc un jeu d'enfant. Sans entretien, il convient à presque tous les écrans. Modèle ergonomique robuste, économique et facile à utiliser.

- Doté d'un ressort d'extension en acier extrêmement solide.
- Plage de réglage de la hauteur dynamique de 340 mm
- Réglage indépendant de la profondeur
- Gestion de câbles intégrée
- Principaux composants en acier
- Compatible VESA MIS-D 75 x 75/100 x 100 mm
- Écran : inclinaison +90°/-90°, pivote à 360°, tourne à 360°
- Bras : pivote à 360°
- Limiteur de rotation du bras pré-réglé à +90°/-90° (peut être désactivé)
- Poids supporté : 2 kg - max. 8 kg par écran
- Limite dimensionnelle de l'écran : hauteur 1000 mm
- Fourni avec fixation pince serre-joint de bureau et fixation par vissage au travers du bureau
- Pour une épaisseur de bureau de 5 à 40 mm (pince) ou de 50 mm (boulon traversant)

dataflex^x

feeling at work

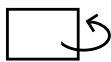
viewmate ^x



340 mm (13,4")



+90°/-90°



+90°/-90°



360°



1000 mm (39,4")



75 x 75/100 x 100



2 - 8 kg

Viewmate plus bras support écran - bureau 832

2020/05/28

52.832

460 x 270 x 320 mm

1 pcs

argent

5,70 kg

805410528324