

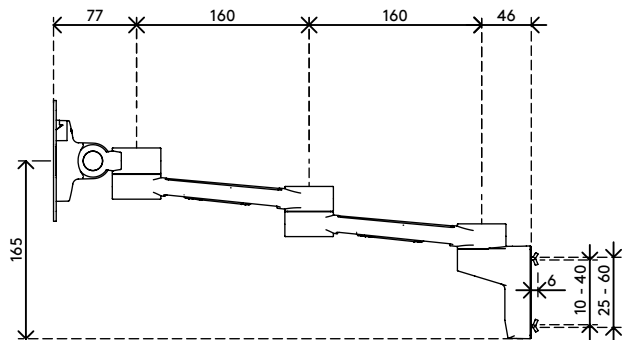
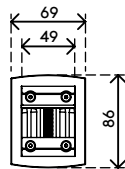
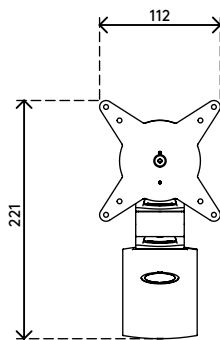
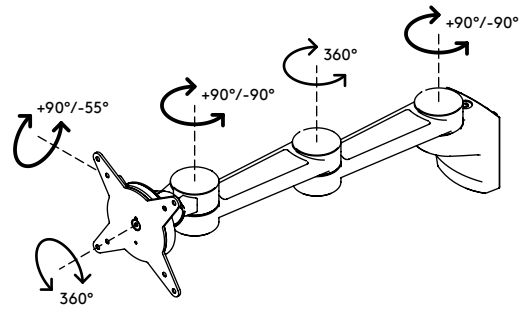
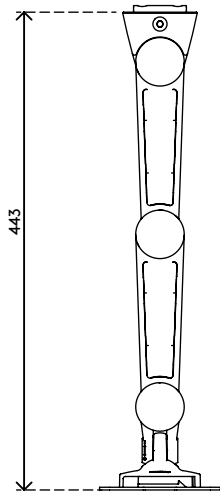
58.422

Viewlite bras support écran - rail 422

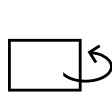
Libérez votre espace de bureau avec ce bras support écran qui se monte sur un système à rail/un mur ou sur barre d'outils. Les extensions doubles vous permettent de régler la profondeur d'écran de façon indépendante, ce qui en fait un dispositif idéal pour couvrir une surface de bureau profonde. Ajuster simplement la vis sur le dessus pour serrer ou relâcher le mécanisme de serrage. Les câbles se dissimulent facilement dans les extensions de bras en aluminium pour donner une impression professionnelle de rangement.

- Hauteur fixe
- Réglage indépendant de la profondeur
- Gestion de câbles intégrée
- Principaux composants en aluminium
- 40 % de la teneur en aluminium provient déjà de recyclage
- Compatible VESA MIS-D 75 x 75/100 x 100 mm
- Écran: s'incline à +90°/-55°, pivote à +90°/-90°, tourne à 360°
- Bras: pivote à +90°/-90°
- Poids supporté : max. 8 kg par écran
- Fourni avec fixation pour rail
- Équipé d'un système VESA quick release pratique
- Facilité de montage et de réglage
- Blocage de la rotation de l'écran possible

viewlite



+90°/-55°



+90°/-90°



360°



75 x 75/100 x 100



8 kg

Viewlite bras support écran - rail 422


2020/05/28


58.422

 350 x 220 x 130 mm

 1 pcs

 argent-blanc

 2,055 kg

 805410584221